



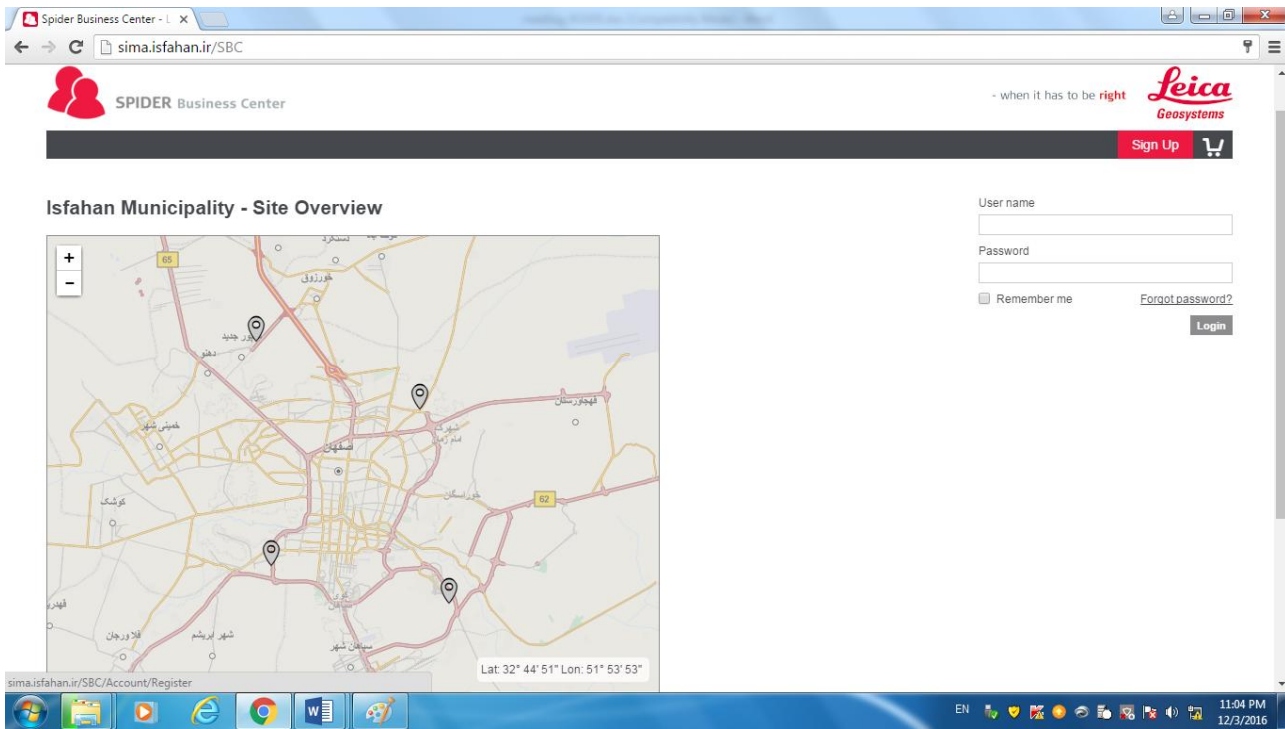
بسمه تعالی

سازمان فناوری اطلاعات ارتباطات شهرداری اصفهان



راهنمای ثبت نام در سامانه **سیما** جهت استفاده از خدمات ایستگاه های دائم GPS شهرداری اصفهان

- برای ثبت نام در سیما و برخورداری از سرویس های آنلاین و آفلاین GNSS آن مراحل زیر را انجام دهید:
- 1- ابتدا وارد سایت ثبت نام از طریق نشانی sima.isfahan.ir/sbc شوید . این وب سایت مربوط به مدیریت کاربران سامانه سیما بوده و در صفحه اول موقعیت ایستگاه های دائم GPS شهرداری اصفهان بر روی نقشه ملاحظه می شود.
 - 2- از منوی اصلی بالای سایت سمت راست قسمت **Sing Up** را کلیک نمائید .



- تذکره 1: اطلاعات ثبت نام را در حالتی که صفحه کلید رایانه انگلیسی است، به دقت ، و با رعایت دقیق موارد زیر را تکمیل نمائید .
- تذکره 2: توجه به حروف کوچک و بزرگ در کلیه مراحل ثبت نام مهم می باشد. لذا به روشن و خاموش بودن Caps Lack کیبورد دقت نمایید.
- 3- در قسمت *User name ، شماره ملی خود را بدون درج علامتهای - و . . . و صرفاً به صورت 10 عدد پیوسته وارد نمائید . صفرهای سمت چپ شماره ملی نیز وارد شود (مثال 0011111111) .



بسمه تعالی

سازمان فناوری اطلاعات ارتباطات شهرداری اصفهان



راهنمای ثبت نام در سامانه **سیما** جهت استفاده از خدمات ایستگاه های دائم GPS شهرداری اصفهان

تذکر: دستگاه های اجرایی، ادارات دولتی و شرکت های خصوصی می توانند به جای کد ملی نام ارگان خود را با حروف انگلیسی و با رعایت اختصار (حداکثر 10 حرف) به عنوان *User name در این قسمت وارد نمایند. (به عنوان مثال برای اداره برق bargh)

4- در قسمت *Password رمز عبور دلخواه را وارد نمائید و در قسمت *Verify password مجدداً آنرا تکرار نمائید.



Sign Up


Details	Credentials
	User name*
	<input type="text" value="0011111111"/>
	Password*
	<input type="password" value="*****"/>
	Verify password*
	<input type="password" value="*****"/>

5- نام خود را در فیلد *First name (مثال Ali) و نام فامیل را در فیلد *Last name (مثال Rezaie) وارد نمائید .

6- در فیلد **Company** اطلاعات را به شرح زیر وارد نمائید :

- در صورتی که درخواست مربوط به ارگان و یا شرکت خاصی می باشد نام ارگان مربوطه با حروف انگلیسی نوشته شود. (مثال عنوان "edare bargh shomal" برای اداره برق شمال درج گردد)
- در صورتی که پرسنل و کاربر شهرداری اصفهان می باشید عنوان **ISF** با حروف بزرگ سپس یک **Underline** و بعد از آن نام اداره را درج نمایید. به عنوان مثال برای شهرداری منطقه 4 عنوان **ISF_MUN4** و برای معاونت عمران **ISF_moavenatomran** درج گردد.
- در صورتی که نقشه بردار نظام مهندسی هستید عنوان **NEZAM** را درج نمایید.
- در صورتی که شامل موارد بالا نیستید عنوان **free** را وارد نمایید.

7- در قسمت *Mail، آدرس پست الکترونیکی خود را بدقت وارد نمائید (مثال aaaaaaa@yahoo.com)



بسمه تعالی

سازمان فناوری اطلاعات ارتباطات شهرداری اصفهان




راهنمای ثبت نام در سامانه **سیما** جهت استفاده از خدمات ایستگاه های دائم GPS شهرداری اصفهان

- 8- در قسمت Language ، زبان مورد استفاده در سایت سامانه سیما را انتخاب نمایید.
- 9- در قسمت *Mobile phone ، شماره همراه خود را بدقت وارد نمایید(مثال 09111111111) .
- 10- در قسمت Enter the text from the image above ، حروف تصویر را با رعایت کوچکی و بزرگی حروف به دقت وارد نمایید.

نمونه درخواست تکمیل شده برای مثال:

User name*	
<input type="text" value="0011111111"/>	
Password*	
<input type="password" value="*****"/>	
Verify password*	
<input type="password" value="*****"/>	
Personal Data	
First name*	Company*
<input type="text" value="Ali"/>	<input type="text" value="NEZAM"/>
Last name*	
<input type="text" value="Rezaie"/>	
Mail*	
<input type="text" value="aaaaaaa@yahoo.com"/>	
Language	
<input type="text" value="فارسی"/>	
Mobile phone	
<input type="text" value="0911111111"/>	
Enter the text from the image above	
<input type="text" value="hA42P3"/>	
<input type="button" value="Sign Up"/>	

در انتها بر روی گزینه **sign up** کلیک نمایید تا فرآیند ثبت درخواست شما به پایان برسد.



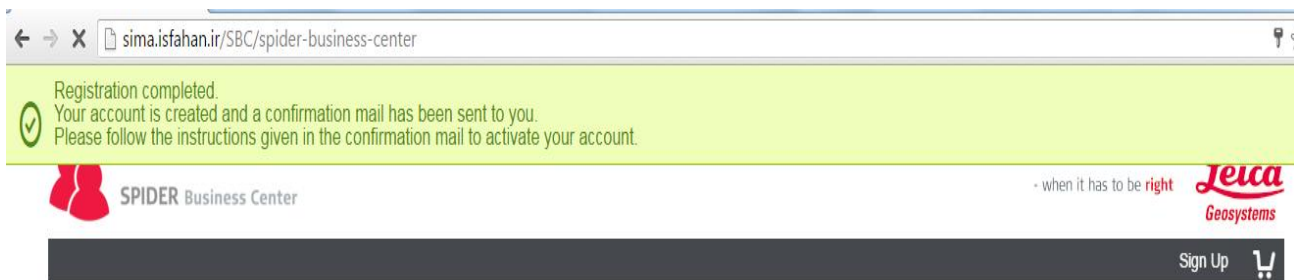
بسمه تعالی

سازمان فناوری اطلاعات ارتباطات شهرداری اصفهان



راهنمای ثبت نام در سامانه **سیما** جهت استفاده از خدمات ایستگاه های دائم GPS شهرداری اصفهان

توجه نمایید در صورتی فرایند ثبت درخواست شما به طور کامل انجام شده است که پیغام **Registration completed** با رنگ سبز در بالای صفحه مرورگر مطابق شکل زیر مشاهده گردد :



درخواست ثبت شده ظرف مدت یک هفته توسط شهرداری اصفهان بررسی و در صورت تایید فعال سازی می گردد. برای پیگیری درخواست و پاسخ گویی سوالات و مشکلات احتمالی مرتبط با سیما با واحد مدیریت اطلاعات مکانی سازمان فناوری اطلاعات و ارتباطات شهرداری اصفهان (شماره 36617325 داخلی 275 و 256) تماس حاصل فرمایید.

